



Axel Tiede®

Always safe

Ersatzteilliste DK



Ersatzteilliste / spare parts list

Drehkreuze / Turnstiles

Kerfa GmbH
Bereich Axel Tiede Sicherheitstechnik
An der Kohlenbahn 30
58135 Hagen
Deutschland | Germany




Tel.: +49 2331 9461 25
Fax: +49 2331 9461 48
E-Mail: info@axel-tiede.de
Internet: www.axel-tiede.de



Art-No	Bezeichnung	Description	Bild / picture
107139010	Klinkenrad komplett 120°	Ratchet wheel complete 120°	
108495010	Kurvenscheibe DK2	Cam disc DK2	
106057010	Welle für Klinkenrad DK komplett mit Flansch, gepulvert in RAL7030 grobstruktur (steingrau) oder RAL7016 grobstruktur (Anthrazitgrau) (Standard)	Shaft for ratchet wheel DK complete with flange, powdered in RAL7030 coarse structure (stone gray) or RAL7016 coarse structure (anthracite gray) (standard)	
108680000	Wellenspannelement für Drehkreuze	clamping element for turnstiles	
110475000	Ersatzdrucktaster, einzeln	Spare push button, individually	




Axel Tiede®

106187111	Drucktaster, komplett, für freien Ausgang (im Leitschrank oder Pfostengehäuse integriert)	Push button, complete, for free exit (integrated in the control cabinet or post housing)	
110233000	Ersatzbirne für Drucktaster	Replacement bulb for push buttons	
110069000	Spindelrohrarm Edelstahl aus 1½"-Edelstahl-Rundrohr für DK 1/2/3 Spindel, gepulvert (Standard) in RAL 7030 grobstruktur (steingrau) oder RAL 7016 grobstruktur (Anthrazitgrau) komplett mit Lamellenstopfen (105995000) und Distanzstück (108230010)	Spindle tube arm stainless steel made of 1½ "stainless steel round tube for DK 1/2/3 spindle, powdered (standard) in RAL 7030 coarse structure (stone gray) or RAL 7016 coarse structure (anthracite gray) complete with lamellar plug (105995000) and spacer (108230010)	
110069050	Komplettspindel Edelstahl komplett für DK 1/2/3, Teilung 120°, inklusive Spindelrohr und Spindelrohrarme aus 1½"-Edelstahl-Rundrohr, gepulvert (Standard) in RAL 7030 grobstruktur (steingrau) oder RAL 7016 grobstruktur (Anthrazitgrau)	Complete stainless steel spindle complete for DK 1/2/3, 120 ° pitch, including spindle tube and spindle tube arms made of 1½ "stainless steel round tube, powdered	








Axel Tiede®

		(standard) in RAL 7030 coarse structure (stone gray) or RAL 7016 coarse structure (anthracite gray)	
105878010	Deckel für Topbox DK 1/2/3 (Edelstahl) aus (AT105878010_b) mit Scharnieren und Aufsteller gepulvert in RAL7030 grobstruktur (steingrau) oder RAL7016 grobstruktur (Anthrazitgrau) (Standard)	Lid for top box DK 1/2/3 (stainless steel) made of (AT105878010_b) with hinges and stand powdered in RAL7030 coarse structure (stone gray) or RAL7016 coarse structure (anthracite gray) (standard)	
110476000	Haube für TopBox DK-M/-F gepulvert (Standard) in RAL7040 (fenstergrau)	Hood for TopBox DK-M / -F powdered (standard) in RAL7040 (window gray)	
107369010	Tür DK 1/2/3 Schrank mit Bohrung für Schloß und 2 Schweißbolzen ohne Zubehör, gepulvert (Standard) in RAL 7030 grobstruktur (steingrau) oder RAL 7016 grobstruktur (Anthrazitgrau)	Door DK 1/2/3 cabinet with hole for lock and 2 welding bolts without accessories, powdered (standard) in RAL 7030 coarse structure (stone gray) or RAL 7016 coarse structure (anthracite gray)	



Axel Tiede®

105990000	Nadelkurvenrolle	Needle cam roller	
111034000	Heizung für Top Box komplett mit Temperaturwächter	Heater for top box complete with temperature monitor	
110800000	Temperaturschalter / Thermostat zu Heizung DK2/3	Temperature switch / Thermostat for heating system DK2/3	
109259010	Sperrklinke POM für DK, ohne Zubehör	POM pawl for DK, without accessories	
109418010	Sperrklinken-Reparatursatz, bestehend aus: 2 Sperrklinken aus Delrin, inkl. aller Schrauben, Spiralfedern, Gelenkkopf und Axialbefestigung	Pawl repair kit, consisting of: 2 pawls made of Delrin, including all screws, coil springs, joint head and axial fastening	



Axel Tiede®

107174000	Hochleistungs-Hubmagnet 24DC für DK 2	High performance lifting magnet 24DC for DK 2	
109760000	Rückholfeder / Zugfeder für Sperrklinke	Return spring / tension spring for pawl	
107506111	Relais 24 VDC für Drehkreuz	24 VDC relay for turnstile	
110723000	Relais 2 Wechsler, Komplett-Baustein	Relay 2 changer, complete unit	
11001200	Schaltnetzteil Hutschiene DK2/3	Switching power supply DIN rail DK2 / 3	
109550111	Schaltnetzteil für DK2 (alte Bauweise)	Switching power supply for DK2 (old design)	
110873000	Umbausatz für 1x Hubmagnet (Richtung bei Spannungsausfall)	Conversion kit for 1x solenoid (direction in the event of a power failure)	



Axel Tiede®






105995000	Lamellenstopfen rund 48,4 x 1,2-3,6 mm schwarz als Endkappe für Spindelarme	Slat plug round 48.4 x 1.2-3.6 mm black as end cap for spindle arms	
109652211	Beleuchtung DK 2/3 LED, 1x LED Strahler, rund (5 Watt) mit Rahmen und Leuchtmittel als Ersatz für LED Beleuchtung DK 2/3	Lighting DK 2/3 LED, 1x LED spotlight, round (5 watts) with frame and illuminant as a replacement for LED lighting DK 2/3	
110888000	1x LED Strahler, rund (5 Watt), einzeln	1x LED spotlight, round (5 watts), individually	
108904111	SPS Steuerung DK 2/3 (VIPA) mit aufgespieltem Programm	PLC control DK 2/3 (VIPA) with loaded program	
107019010	Komplette Steuereinheit für DK 2 inklusive Gehäuse und SPS Steuerung DK 2/3 (VIPA) mit aufgespieltem Programm (Nr. 108904111) vorverdrahtet	Complete control unit for DK 2 including housing and PLC control DK 2/3 (VIPA) with pre-wired program (No. 108904111)	
110011000	Speicherkarte MMC für SPS DK 2/3 mit aufgespieltem Programm	Memory card MMC for SPS DK 2/3 with loaded program	



109809000	Dämmerungssensor für Beleuchtung DK 2/3. Im Komponententrägergehäuse integrierter Dämmerungssensor zur Steuerung der Beleuchtung.	Twilight sensor for lighting DK 2/3. Integrated in the component carrier housing to control the light.	
111279000	Bewegungsmelder mit Dämmerungssensor DK2/3. Im Komponententrägergehäuse integrierter Bewegungsmelder mit Dämmerungssensor zur Steuerung der Beleuchtung.	Motion sensor with twilight sensor for lighting DK 2/3. Integrated in the component carrier housing to control the light.	
106000000	Laufrolle für DK-Spindel (untere Führungsrolle)	Roller for DK spindle (lower guide roller)	
111017000	Reed-Sensor Kabellänge: 450-950mm	Reed sensor, cable length 150-900mm	
107216010	Halter für Reed-Kontakt für DK 2 (Nr. 107215010) komplett mit Stopfen (Nr. 106184000) und 3 Reed-Sensoren (Nr. 109715000)	Holder for reed contact for DK 2 (No. 107215010) complete with plug (No. 106184000) and 3 reed sensors (No. 109715000)	
107215010	Halter für Reed-Kontakt DK2	Holder for reed contact DK2	




Axel Tiede®

106184000	Stopfen grau für Reed-Sensoren	Plug gray for reed sensors	
110099000	Schraube Schlitz Plastik weiß mit Magneteinsatz	Screw slot plastic white with magnetic insert	
100167010	Zylinderschloss Typ 2C7	Cylinder lock type 2C7	
100167110	Ersatzschlüssel für Zylinderschloss Typ 2C7	Replacement key for cylinder lock type 2C7	
	Zylinderschloss Typ KT	Cylinder lock, type KT	
	Ersatzschlüssel für Zylinderschloss Typ KT-XXXX	Replacement key for cylinder lock type KT-XXXX	
108932010	TopBox DK 2 V2008 komplett (inkl. Gehäuse, Verriegelung, Steuerung, Spindelaufhängung), pulverbeschichtet in RAL7030 (steingrau) grobstruktur (Standard)	TopBox DK 2 V2008 complete (incl. Housing, locking, control, spindle suspension), powder-coated in RAL7030 (stone gray) rough structure (standard)	



Axel Tiede®

110141000	Bremsscheibe für Federkraftbremse DK 3, Ersatz- und Verschleißteil, 1 Stck pro DK 3	Brake disc for spring-applied brake DK 3, spare and wearing part, 1 piece per DK 3	
-----------	--	--	---